

Allegato delibera di variazione del bilancio
data: 19-07-2016 n.protocollo: 3
Rif delibera Delib.Cons. del 28-07-2016 n. 0

SPESE

MISSIONE, PROGRAMMA, TITOLO	DENOMINAZIONE	ANNO	COMPETENZA			CASSA		
			Previsioni aggiornate alla precedente delibera	VARIAZIONI	Previsioni aggiornate alla delibera in oggetto	Previsioni aggiornate alla precedente delibera	VARIAZIONI	Previsioni aggiornate alla delibera in oggetto
Missione 1	Servizi istituzionali, generali e di gestione							
Programma 2	Segreteria generale							
Titolo 1	Spese correnti	2016	264.957,37	-263,80	264.693,57	446.258,86	-263,80	445.995,06
		2017	207.419,35	-987,00	206.432,35			
		2018	191.319,35	-987,00	190.332,35			
	Totale Programma	2016	264.957,37	-263,80	264.693,57	446.258,86	-263,80	445.995,06
		2017	207.419,35	-987,00	206.432,35			
		2018	191.319,35	-987,00	190.332,35			
Programma 3	Gestione economica, finanziaria, programmazione, provveditorato							
Titolo 1	Spese correnti	2016	135.351,00	-6.264,00	129.087,00	177.682,47	-6.264,00	171.418,47
		2017	182.318,32	736,00	183.054,32			
		2018	151.927,82	736,00	152.663,82			
	Totale Programma	2016	135.351,00	-6.264,00	129.087,00	177.682,47	-6.264,00	171.418,47
		2017	182.318,32	736,00	183.054,32			
		2018	151.927,82	736,00	152.663,82			
Programma 6	Ufficio tecnico							
Titolo 1	Spese correnti	2016	111.710,71	-2.454,03	109.256,68	133.360,20	-2.454,03	130.906,17
		2017	87.960,59	12.741,86	100.702,45			
		2018	87.840,59	7.587,99	95.428,58			
	Totale Programma	2016	531.279,58	-2.454,03	528.825,55	561.851,29	-2.454,03	559.397,26
		2017	87.960,59	12.741,86	100.702,45			
		2018	144.200,14	7.587,99	151.788,13			
Programma 7	Elezioni e consultazioni popolari - Anagrafe e stato civile							
Titolo 1	Spese correnti	2016	98.160,44	415,00	98.575,44	94.613,98	415,00	95.028,98
		2017	79.163,86	415,00	79.578,86			
		2018	79.063,86	415,00	79.478,86			
	Totale Programma	2016	98.160,44	415,00	98.575,44	94.613,98	415,00	95.028,98
		2017	79.163,86	415,00	79.578,86			
		2018	79.063,86	415,00	79.478,86			
Programma 11	Altri servizi generali							
Titolo 1	Spese correnti	2016	175.638,17	2.033,51	177.671,68	328.776,61	2.033,51	330.810,12
		2017	146.423,16	2.043,00	148.466,16			
		2018	140.753,16	2.043,00	142.796,16			
	Totale Programma	2016	175.638,17	2.033,51	177.671,68	328.776,61	2.033,51	330.810,12

COMUNE DI STAZZEMA

Missione	3	Ordine pubblico e sicurezza	2017	146.423,16	2.043,00	148.466,16	2.223.666,32	-6.533,32	2.217.133,00
			2018	140.753,16	2.043,00	142.796,16			
		TOTALE MISSIONE	2016	1.777.089,29	-6.533,32	1.770.555,97			
			2017	1.055.460,89	14.948,86	1.070.409,75			
			2018	1.057.880,67	9.794,99	1.067.675,66			
Programma	1	Polizia locale e amministrativa	2016	96.932,00	3.580,45	100.512,45	109.747,01	3.580,45	113.327,46
			2017	95.960,07	0,00	95.960,07			
			2018	95.860,07	0,00	95.860,07			
		Totale Programma	2016	96.932,00	3.580,45	100.512,45	128.047,01	3.580,45	131.627,46
			2017	95.960,07	0,00	95.960,07			
			2018	95.860,07	0,00	95.860,07			
		TOTALE MISSIONE	2016	96.932,00	3.580,45	100.512,45	128.047,01	3.580,45	131.627,46
			2017	95.960,07	0,00	95.960,07			
			2018	95.860,07	0,00	95.860,07			
Missione	4	Istruzione e diritto allo studio	2016	496.870,75	-1.424,25	495.446,50	712.474,72	-1.424,25	711.050,47
			2017	471.521,01	0,00	471.521,01			
			2018	451.351,71	0,00	451.351,71			
		Totale Programma	2016	496.870,75	-1.424,25	495.446,50	712.474,72	-1.424,25	711.050,47
			2017	471.521,01	0,00	471.521,01			
			2018	451.351,71	0,00	451.351,71			
		TOTALE MISSIONE	2016	1.234.198,76	-1.424,25	1.232.774,51	916.673,59	-1.424,25	915.249,34
			2017	1.342.275,75	0,00	1.342.275,75			
			2018	490.883,66	0,00	490.883,66			
Missione	5	Tutela e valorizzazione dei beni e attività culturali	2016	203.810,43	22.362,67	226.173,10	328.365,09	22.362,67	350.727,76
			2017	187.414,27	0,00	187.414,27			
			2018	186.196,67	0,00	186.196,67			
		Totale Programma	2016	203.810,43	22.362,67	226.173,10	347.892,02	22.362,67	370.254,69
			2017	187.414,27	0,00	187.414,27			
			2018	186.196,67	0,00	186.196,67			
		TOTALE MISSIONE	2016	329.810,43	22.362,67	352.173,10	568.589,02	22.362,67	590.951,69
			2017	187.414,27	0,00	187.414,27			
			2018	216.196,67	0,00	216.196,67			
Missione	9	Sviluppo sostenibile e tutela del territorio e dell'ambiente	2016	868.568,58	12.032,03	880.600,61	1.759.303,85	12.032,03	1.771.335,88
			2017	856.458,25	43,00	856.501,25			
			2018	804.709,61	43,00	804.752,61			
		Totale Programma	2016	868.568,58	12.032,03	880.600,61	1.883.531,49	12.032,03	1.895.563,52
			2017	856.458,25	43,00	856.501,25			
			2018	804.709,61	43,00	804.752,61			

COMUNE DI STAZZEMA

TOTALE MISSIONE		2016	868.568,58	12.032,03	880.600,61	2.134.992,36	12.032,03	2.147.024,39
Missioni		2017	1.275.458,25	43,00	1.275.501,25			
Missioni		2018	854.709,61	43,00	854.752,61			
Programma	4	Interventi per i soggetti a rischio di esclusione sociale						
Titolo		2016	15.000,00	3.000,00	18.000,00	17.500,00	3.000,00	20.500,00
		2017	10.502,50	0,00	10.502,50			
		2018	10.502,50	0,00	10.502,50			
Totale Programma		2016	15.000,00	3.000,00	18.000,00	17.500,00	3.000,00	20.500,00
		2017	10.502,50	0,00	10.502,50			
		2018	10.502,50	0,00	10.502,50			
Programma	5	Interventi per le famiglie						
Titolo		2016	33.920,00	2.796,81	36.716,81	50.701,30	2.796,81	53.498,11
		2017	32.640,17	0,00	32.640,17			
		2018	32.640,17	0,00	32.640,17			
Totale Programma		2016	33.920,00	2.796,81	36.716,81	50.701,30	2.796,81	53.498,11
		2017	32.640,17	0,00	32.640,17			
		2018	32.640,17	0,00	32.640,17			
TOTALE MISSIONE		2016	469.152,34	5.796,81	474.949,15	804.582,21	5.796,81	810.379,02
		2017	369.643,09	0,00	369.643,09			
		2018	322.269,75	0,00	322.269,75			
Missioni	20	Fondi e accantonamenti						
Programma	2	Fondo crediti di dubbia esigibilità						
Titolo		2016	161.509,79	5.830,00	167.339,79	161.509,79	5.830,00	167.339,79
		2017	204.283,33	-45.000,00	159.283,33			
		2018	242.133,51	-39.816,13	202.317,38			
Totale Programma		2016	161.509,79	5.830,00	167.339,79	161.509,79	5.830,00	167.339,79
		2017	204.283,33	-45.000,00	159.283,33			
		2018	242.133,51	-39.816,13	202.317,38			
TOTALE MISSIONE		2016	175.189,79	5.830,00	181.019,79	175.189,79	5.830,00	181.019,79
		2017	227.033,38	-45.000,00	182.033,38			
		2018	262.133,51	-39.816,13	222.317,38			
Missioni	99	Servizi per conto terzi						
Programma	1	Servizi per conto terzi e Partite di giro						
Titolo		2016	599.500,00	400.000,00	999.500,00	762.637,69	400.000,00	1.162.637,69
		2017	599.500,00	400.000,00	999.500,00			
		2018	599.500,00	400.000,00	999.500,00			
Totale Programma		2016	599.500,00	400.000,00	999.500,00	762.637,69	400.000,00	1.162.637,69
		2017	599.500,00	400.000,00	999.500,00			
		2018	599.500,00	400.000,00	999.500,00			
TOTALE MISSIONE		2016	599.500,00	400.000,00	999.500,00	762.637,69	400.000,00	1.162.637,69
		2017	599.500,00	400.000,00	999.500,00			
		2018	599.500,00	400.000,00	999.500,00			
TOTALE GENERALE DELLE USCITE		2016	9.584.782,57	441.644,39	10.026.426,96	14.100.333,15	441.644,39	14.541.977,54
		2017	7.577.106,61	369.991,86	7.947.098,47			
		2018	63.280.966,26	370.021,86	63.650.988,12			

ENTRATE

TITOLO, TIPOLOGIA	DENOMINAZIONE	ANNO	COMPETENZA			CASSA		
			Previsioni aggiornate alla precedente delibera	VARIAZIONI	Previsioni aggiornate alla delibera in oggetto	Previsioni aggiornate alla precedente delibera	VARIAZIONI	Previsioni aggiornate alla delibera in oggetto
TITOLO 1 Tipologia 101	Entrate correnti di natura tributaria, contributiva e perequativa Imposte, tasse e proventi assimilati	2016	1.459.956,38	52.855,72	1.512.812,10	3.876.015,75	52.855,72	3.928.871,47
		2017	1.724.848,00	20.000,00	1.744.848,00			
		2018	1.658.848,00	20.000,00	1.678.848,00			
	TOTALE TITOLO		1.459.956,38	52.855,72	1.512.812,10	3.876.015,75	52.855,72	3.928.871,47
TITOLO 2 Tipologia 101	Trasferimenti correnti Trasferimenti correnti da Amministrazioni pubbliche	2016	1.039.770,00	-32.788,85	1.006.981,15	1.194.277,28	-32.788,85	1.161.488,43
		2017	1.016.080,00	-50.008,14	966.071,86			
		2018	1.022.080,00	-49.978,14	972.101,86			
	TOTALE TITOLO		1.039.770,00	-32.788,85	1.006.981,15	1.209.377,28	-32.788,85	1.176.588,43
TITOLO 3 Tipologia 100	Entrate extratributarie Vendita di beni e servizi e proventi derivanti dalla gestione dei beni	2016	970.098,00	-12.219,29	957.878,71	2.047.986,00	-12.219,29	2.035.766,71
		2017	862.528,56	0,00	862.528,56			
		2018	866.778,71	0,00	866.778,71			
Tipologia 500	Rimborsi e altre entrate correnti	2016	218.327,58	33.796,81	252.124,39	400.477,98	33.796,81	434.274,79
		2017	108.400,00	0,00	108.400,00			
		2018	109.400,00	0,00	109.400,00			
	TOTALE TITOLO		1.461.425,58	21.577,52	1.483.003,10	3.004.917,11	21.577,52	3.026.494,63
TITOLO 9 Tipologia 100	Entrate per conto terzi e partite di giro Entrate per partite di giro	2016	1.332.928,56	0,00	1.332.928,56			
		2017	1.319.178,71	0,00	1.319.178,71			
		2018						
	TOTALE TITOLO		474.500,00	400.000,00	874.500,00	609.400,52	400.000,00	1.009.400,52
TITOLO 9 Tipologia 100	Entrate per conto terzi e partite di giro Entrate per partite di giro	2016	474.500,00	400.000,00	874.500,00			
		2017	474.500,00	400.000,00	874.500,00			
		2018	474.500,00	400.000,00	874.500,00			
	TOTALE TITOLO		599.500,00	400.000,00	999.500,00	775.854,34	400.000,00	1.175.854,34
TITOLO 9 Tipologia 100	Entrate per conto terzi e partite di giro Entrate per partite di giro	2016	599.500,00	400.000,00	999.500,00			
		2017	599.500,00	400.000,00	999.500,00			
		2018	599.500,00	400.000,00	999.500,00			
	TOTALE TITOLO		9.584.782,57	441.644,39	10.026.426,96	14.524.188,18	441.644,39	14.965.832,57
TITOLO 9 Tipologia 100	Entrate per conto terzi e partite di giro Entrate per partite di giro	2016	9.584.782,57	441.644,39	10.026.426,96			
		2017	7.577.106,61	369.991,86	7.947.098,47			
		2018	63.280.966,26	370.021,86	63.650.988,12			
	TOTALE GENERALE DELLE ENTRATE		14.524.188,18	441.644,39	14.965.832,57			

VARIAZIONE NUMERO 3 DEL 19-07-2016
su COMPETENZA
(Riepilogo dei movimenti compresi nella variazione)

Descrizione

EQUILIBRI 2016

ATTO n. 0 Tipo 2 Delib.Cons. del 28-07-2016

Tipo Variazione 0

ENTRATE	Anno	Stanziamiento	Maggiori entrate	Minori entrate	Assestato
Avanzo di amministrazione	2016	0,00	0,00	0,00	0,00
	2017	0,00	0,00	0,00	0,00
	2018	0,00	0,00	0,00	0,00
Fondo pluriennale vincolato per spese correnti	2016	17.614,71	0,00	0,00	17.614,71
	2017	0,00	0,00	0,00	0,00
	2018	0,00	0,00	0,00	0,00
Fondo pluriennale vincolato per spese in conto capitale	2016	465.261,60	0,00	0,00	465.261,60
	2017	160.000,00	0,00	0,00	160.000,00
	2018	0,00	0,00	0,00	0,00
Titolo 1 "Entrate correnti di natura tributaria, contributiva e perequativa"	2016	1.459.956,38	52.855,72	0,00	1.512.812,10
	2017	1.724.848,00	20.000,00	0,00	1.744.848,00
	2018	1.658.848,00	20.000,00	0,00	1.678.848,00
Titolo 2 "Trasferimenti correnti"	2016	1.039.770,00	20.813,79	53.602,64	1.006.981,15
	2017	1.016.080,00	3.594,50	-53.602,64	966.071,86
	2018	1.022.080,00	3.594,50	-53.572,64	972.101,86
Titolo 3 "Entrate extratributarie"	2016	1.461.425,58	33.796,81	12.219,29	1.483.003,10
	2017	1.332.928,56	0,00	0,00	1.332.928,56
	2018	1.319.178,71	0,00	0,00	1.319.178,71
Titolo 4 "Entrate in conto capitale"	2016	2.627.470,30	0,00	0,00	2.627.470,30
	2017	1.243.750,05	0,00	0,00	1.243.750,05
	2018	57.181.359,55	0,00	0,00	57.181.359,55
Titolo 5 "Entrate da riduzione di attività finanziarie"	2016	66.784,00	0,00	0,00	66.784,00
	2017	0,00	0,00	0,00	0,00
	2018	0,00	0,00	0,00	0,00
Titolo 6 "Accensione Prestiti"	2016	347.000,00	0,00	0,00	347.000,00
	2017	0,00	0,00	0,00	0,00
	2018	0,00	0,00	0,00	0,00
Titolo 7 "Anticipazioni da istituto tesoriere/cassiere"	2016	1.500.000,00	0,00	0,00	1.500.000,00
	2017	1.500.000,00	0,00	0,00	1.500.000,00
	2018	1.500.000,00	0,00	0,00	1.500.000,00
Titolo 9 "Entrate per conto terzi e partite di giro"	2016	599.500,00	400.000,00	0,00	999.500,00
	2017	599.500,00	400.000,00	0,00	999.500,00
	2018	599.500,00	400.000,00	0,00	999.500,00
TOTALE ENTRATE	2016	9.584.782,57	507.466,32	65.821,93	10.026.426,96
	2017	7.577.106,61	423.594,50	53.602,64	7.947.098,47
	2018	63.280.966,26	423.594,50	53.572,64	63.650.988,12

USCITE	Anno	Stanziamiento	Maggior uscite	Minori uscite	Assestato
Disavanzo di amministrazione	2016	129.060,28	0,00	0,00	129.060,28
	2017	290.417,74	0,00	0,00	290.417,74
	2018	374.444,16	0,00	0,00	374.444,16
Titolo 1 "Spese correnti"	2016	3.953.538,43	53.375,34	11.730,95	3.995.182,82
	2017	3.630.724,69	18.903,87	48.912,01	3.600.716,55
	2018	3.529.807,87	13.750,00	43.728,14	3.499.829,73
Titolo 2 "Spese in conto capitale"	2016	3.313.465,90	0,00	0,00	3.313.465,90
	2017	1.464.000,00	0,00	0,00	1.464.000,00
	2018	57.181.359,55	0,00	0,00	57.181.359,55
Titolo 3 "Spese per incremento attività finanziarie"	2016	0,00	0,00	0,00	0,00
	2017	0,00	0,00	0,00	0,00
	2018	0,00	0,00	0,00	0,00
Titolo 4 "Rimborso Prestiti"	2016	89.217,96	0,00	0,00	89.217,96
	2017	92.464,18	0,00	0,00	92.464,18
	2018	95.854,68	0,00	0,00	95.854,68
Titolo 5 "Chiusura Anticipazioni ricevute da istituto tesoriere/cassiere"	2016	1.500.000,00	0,00	0,00	1.500.000,00
	2017	1.500.000,00	0,00	0,00	1.500.000,00
	2018	1.500.000,00	0,00	0,00	1.500.000,00
Titolo 7 "Uscite per conto terzi e partite di giro"	2016	599.500,00	400.000,00	0,00	999.500,00
	2017	599.500,00	400.000,00	0,00	999.500,00
	2018	599.500,00	400.000,00	0,00	999.500,00
TOTALE USCITE	2016	9.584.782,57	453.375,34	11.730,95	10.026.426,96
	2017	7.577.106,61	418.903,87	48.912,01	7.947.098,47
	2018	63.280.966,26	413.750,00	43.728,14	63.650.988,12

COMUNE DI STAZZENA

VERBALI DEL REVISORE DEI CONTI

Verbale del 21/07/2016

Parere sulla variazione di riequilibrio e di assestamento generale del bilancio di previsione 2016/2018

Premesso

- che con deliberazione n. 27 del 17/03/2016 il Consiglio Comunale ha approvato il Bilancio di previsione 2016/2018 ed i suoi allegati;
- che come previsto dall'art. 193 e 175 del Tuel entro il termine del 30 settembre e 30 novembre di ogni anno deve essere effettuata la variazione di riequilibrio e di assestamento generale del bilancio di previsione;
- che nell'ambito di tale adempimento gli uffici sono chiamati ad evidenziare e motivare le eventuali variazioni da apportare al documento di programmazione,
- in osservanza della normativa attualmente vigente ed in base alle disposizioni in materia di armonizzazione dei sistemi contabili previste dal Titolo I del citato D.Lgs. n. 118/11, e da quelle previste dal DPCM del 28 dicembre 2011 ("DPCM") nonché dagli schemi e secondo i principi contabili ad esso allegati e successivi aggiornamenti i termini per il riequilibrio e per l'assestamento sono stati anticipati al 31.07 di ogni esercizio;
- che in ogni caso l'odierna ricognizione non esclude successive verifiche che anzi alla luce del Collegio appaiono doverose anche in relazione a quelle entrate che sono caratterizzate da ampia variabilità;

Vista la proposta di variazione di bilancio sulla quale va acquisito il parere preventivo dell'organo di revisione di cui all'art. 239 del Tuel e art. 60 del Regolamento di Contabilità;


Rilevato

- che con la variazione proposta viene mantenuto il pareggio finanziario complessivo ed il rispetto degli equilibri di parte corrente, c/capitale e servizi c/terzi di cui al comma 6 dell'art.162 del citato Tuel per tutti gli anni oggetto di programmazione;
- che vengono mantenuti i vincoli di destinazione di entrate e spese;
- che il saldo algebrico tra maggiori e minori entrate è pari al saldo algebrico delle maggiori e minori spese;

Rilevato anche

- che, dal lato delle entrate correnti vi è un aumento netto di euro 41.644,39 per effetto di maggiori entrate di € 107.466,32 e minori entrate di € 65.821,93;
- che le spese correnti aumentano per un saldo netto di € 41.644,39 per effetto di maggiori spese per € 53.375,34 e minori spese per € 11.730,95;
- che i servizi per conto terzi non sono modificati;

Visto anche il parere positivo del Responsabile del Servizio Finanziario sulla presente proposta di variazione ed il dettaglio delle voci da variare desumibile dalle tabelle allegate alla proposta stessa;



1

Riassunte come segue le variazioni al fine di dimostrarne la regolarità contabile e la salvaguardia degli equilibri;

ENTRATE CORRENTI 2016

maggiori entrate correnti al titolo I	52.855,72		
maggiori entrate correnti al titolo II	20.813,79		
maggiori entrate correnti al titolo III	33.796,81		
minori entrate correnti al titolo I			-
minori entrate correnti al titolo II		53.602,64	
minori entrate correnti al titolo III		12.219,29	
Totale variazioni entrate correnti			41.644,39
Entrate in conto capitale applicate alla spesa corrente			-
SALDO VARIAZIONE ENTRATE			41.644,39


SPESE CORRENTI 2016

maggiori spese al titolo I	53.375,34		
minori spese titolo I		11.730,95	
maggiori spese titolo III		-	
minori spese al titolo III		-	
Totale variazioni parte corrente			41.644,39
SALDO VARIAZIONE SPESE			41.644,39

Rilevato che le variazioni sulle annualità 2017 e 2018 sono riassunte come segue al fine di dimostrarne la regolarità contabile e la salvaguardia degli equilibri;

ENTRATE CORRENTI 2017

maggiori entrate correnti al titolo I	20.000,00		
maggiori entrate correnti al titolo II	3.594,50		
maggiori entrate correnti al titolo III	-		
minori entrate correnti al titolo I			-
minori entrate correnti al titolo II		53.602,64	
minori entrate correnti al titolo III		-	
Totale variazioni entrate correnti			- 30.008,14
Entrate in conto capitale applicate alla spesa corrente			-
SALDO VARIAZIONE ENTRATE			- 30.008,14



SPESE CORRENTI 2017

maggiori spese al titolo I	18.903,87		
minori spese titolo I		48.912,01	
maggiori spese titolo III		-	
minori spese al titolo III		-	
oneri applicati alla spesa corrente			
Totale variazioni parte corrente		-	30.008,14
SALDO VARIAZIONE SPESE		-	30.008,14

ENTRATE CORRENTI 2018

maggiori entrate correnti al titolo I	20.000,00		
maggiori entrate correnti al titolo II	3.954,50		
maggiori entrate correnti al titolo III	-		
minori entrate correnti al titolo I		-	
minori entrate correnti al titolo II		53.572,64	
minori entrate correnti al titolo III		-	
Totale variazioni entrate correnti		-	29.978,14
Entrate in conto capitale applicate alla spesa corrente			-
SALDO VARIAZIONE ENTRATE		-	29.978,14

SPESE CORRENTI 2018

maggiori spese al titolo I	13.750,00		
minori spese titolo I		43.728,14	
maggiori spese titolo III			
minori spese al titolo III		-	
oneri applicati alla spesa corrente			
Totale variazioni parte corrente		-	29.978,14
SALDO VARIAZIONE SPESE		-	29.978,14

Nessuna variazione prevista sulla parte in conto capitale (entrata/spesa).

Il Revisore, prima di esprimere il parere, ha l'obbligo di effettuare le seguenti precisazioni e raccomandazioni:


- occorrerà verificare in ogni caso, attesa anche la relativa novità della contabilità sperimentale, l'accuratezza delle previsioni, anche con riferimento ai residui attivi e passivi riaccertati in competenza, ai fini del permanere degli equilibri;
- si invita quindi per quanto possibile di impegnare solo le spese indispensabili e/o coperte da entrate già accertate anche in termini di cassa.

Raccomanda di mantenere un alto grado di incasso sulle partite di competenza ed un regolare smaltimento dei residui sia attivi che passivi.

Il Revisore infine chiede di essere tempestivamente informato ove intervengano fattispecie che possano comportare l'insorgere di debiti fuori bilancio per i quali si renderebbe necessaria la copertura.

Tutto quanto ciò premesso come parte integrante del presente, il Revisore

esprime



parere favorevole in ordine alla congruità, coerenza e attendibilità sulle variazioni proposte in quanto vengono mantenuti gli equilibri e l'assestamento di bilancio, la regolarità contabile e l'attendibilità sulle entrate che si stima realizzarsi e le spese che si stima di impegnare nella rimanente parte dell'esercizio finanziario 2016, con carico agli Uffici di trasmettere le variazioni al Tesoriere, dopo l'approvazione da parte del Consiglio Comunale.

IL REVISORE DEI CONTI

A handwritten signature in black ink, consisting of several fluid, overlapping strokes, positioned below the text 'IL REVISORE DEI CONTI'.